

Gép karbantartása

ADKINS Inline Compact 600-900



A DTF fehér tinta összetételében található nagy mennyiségű glicerin miatt normális, ha a gép használata után olaj- és vízlecsapódás jelenik meg a fémfelületen. A hosszú távú használat során a gépen felhalmozódó kondenzáció elkerülése érdekében kérjük, kövesse az alábbi karbantartási utasításokat.



Javasoljuk, hogy minden munkamenet megkezdése előtt 15 percre kapcsolja be a fűtési funkciót az olvasztási hatékonyság fokozása érdekében.



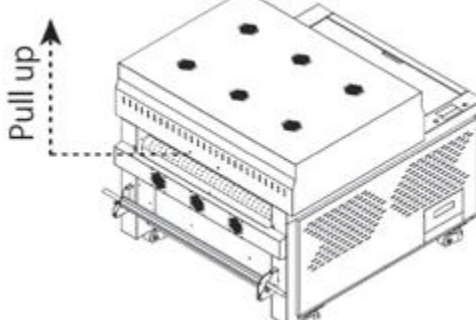
Minden nap munka után legalább 15 percre kapcsolja be a fűtési funkciót minimum 120°C-os hőmérsékleten a víz- és olajlecsapódás csökkentése érdekében.



Sütőtisztítás



Nyissa ki a gép sütőjét, és törölje le az olajat az olajvezető horonyban és az összes belső felületen.





A DTF tintából származó glicerín/olaj lerakódása miatt rendkívül fontos, hogy minden nap alaposan eltávolítsuk a felesleges olajat az összes felületről (beleértve a fedél/burkolat belsejét is). Az olajmaradványokat nem lehet teljesen eltávolítani, mivel az olajrészecskék a levegőbe kerülnek, és a gép különböző részein kondenzációt képeznek. A felületek napi tisztításának elmulasztása olajlerakódáshoz és szivárgáshoz vezethet a rendszer különböző részein, ami hibákat okozhat.



Folyamatos használat után kérjük, nyissa ki a szűrő alsó szelepét az összegyűlt olaj leeresztéséhez.

Rendszeresen cserélje ki a szűrőt!

A szűrőbetétet rendszeresen cserélje ki a működési körülményektől függően, lásd a szűrőbetét cseréjére vonatkozó útmutatót (lásd alább):

1. A szűrődoboz cseréje

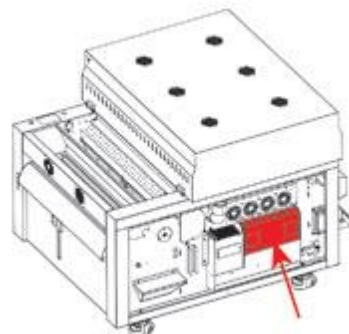
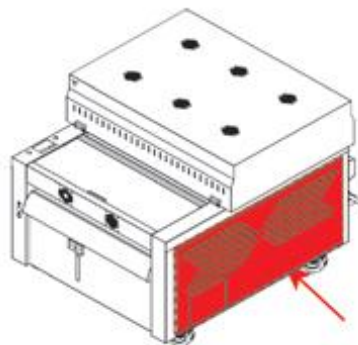
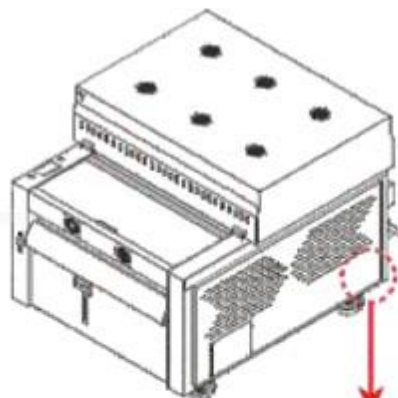


1


Nyissa ki a füstszűrőt.

2

Lazítsa meg a szűrődoboz paneljét rögzítő csavarokat, hogy láthatóvá váljanak a szűrők.



- 3** Húzza ki a régi szűrőket, és helyezze be az újakat (a szén-szűrők alulra kerüljenek).



2. Csereciklus

Használati állapot	Javasolt csereciklus
Nagy gyakoriságú használat	1,5 hónap
Alacsony gyakoriságú használat	3 hónap

- !** Ha túlzott füst/glikollerakódás tapasztalható, azonnal cserélje ki a szűrőket.

Bizonyos modellek (C600, ADKX... sorozatszámmal) szűrőcsere-élemléztetővel rendelkeznek, amely 400 óra hő- és adagolóüzem után emlékezteti a felhasználókat.

A szűrőket 400 óra előtt is cserélni kell, ha a készüléket gyakran használják. *

*A szűrők élettartama a tényleges használati körülményektől függ, és olyan tényezők befolyásolhatják, mint például a tinta típusa, a transzferfólia, a ragasztópor, valamint a környezeti hőmérséklet és páratartalom.

3. Típek






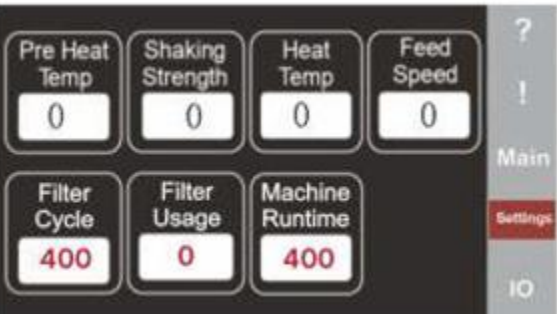
- 1** A szűrőbetét fogyóeszköz, ezért rendszeresen cserélni kell.
- 2** A szűrőbetét csereciklusa nem a termék minőségi eltarthatóságát jelenti.
- 3** A különböző használati forgatókönyvek és a használat gyakorisága miatt a szűrőbetét csereciklusa eltérő. A konkrét használat a tényleges használaton alapul.
- 4** Időben cserélje ki a szűrőbetétet, hogy a füstszűrő a leghatékabban működhessen.

Szűrőhasználat resetelési eljárása

(az ADKX... sorozatszámú Compact 600 modellekre vonatkozik)

Miután a szűrőhasználat elérte a 400 üzemórás célzott szűrőciklust, a gép bekapcsolásakor a képernyőn megjelenik egy szűrőcsere-élemléztető, és egy sípoló hang hallatszik.

A visszaállítás folyamatát lásd itt:

<p>1</p>  <p>Press "OK" to close the reminder</p> <p>Az emlékeztető bezárásához nyomja meg az „OK” gombot.</p>	<p>2</p>  <p>Az OK gomb megnyomása után erre a képernyőre jut. Nyomja meg a „?” gombot.</p>
<p>3</p>  <p>Ezután nyomja meg a jobb felső sarkot a jelszó képernyő megjelenítéséhez.</p>	<p>4</p>  <p>Írja be a 2234 jelszót, majd nyomja meg az Enter gombot</p>
<p>5</p>  <p>Press the "back" button to go back to the settings screen</p> <p>Nyomja meg a „vissza” gombot a beállítások képernyőjére való visszatéréshez.</p>	<p>6</p>  <p>A szűrőhasználat mostantól „0”-ra van visszaállítva. A sípoló hang továbbra is hallható.</p>

7



Kapcsolja ki a gépet a főkapcsolóval, várjon 5 másodpercet, majd kapcsolja be újra. A visszaállítás ezzel befejeződött.